

# **“Heterogeneidad estructural e informalidad laboral en Argentina”**

**Lic. Sergio Woyecheszen. Jefe Depto. PyMI – UIA  
Buenos Aires, 8 de noviembre de 2011**

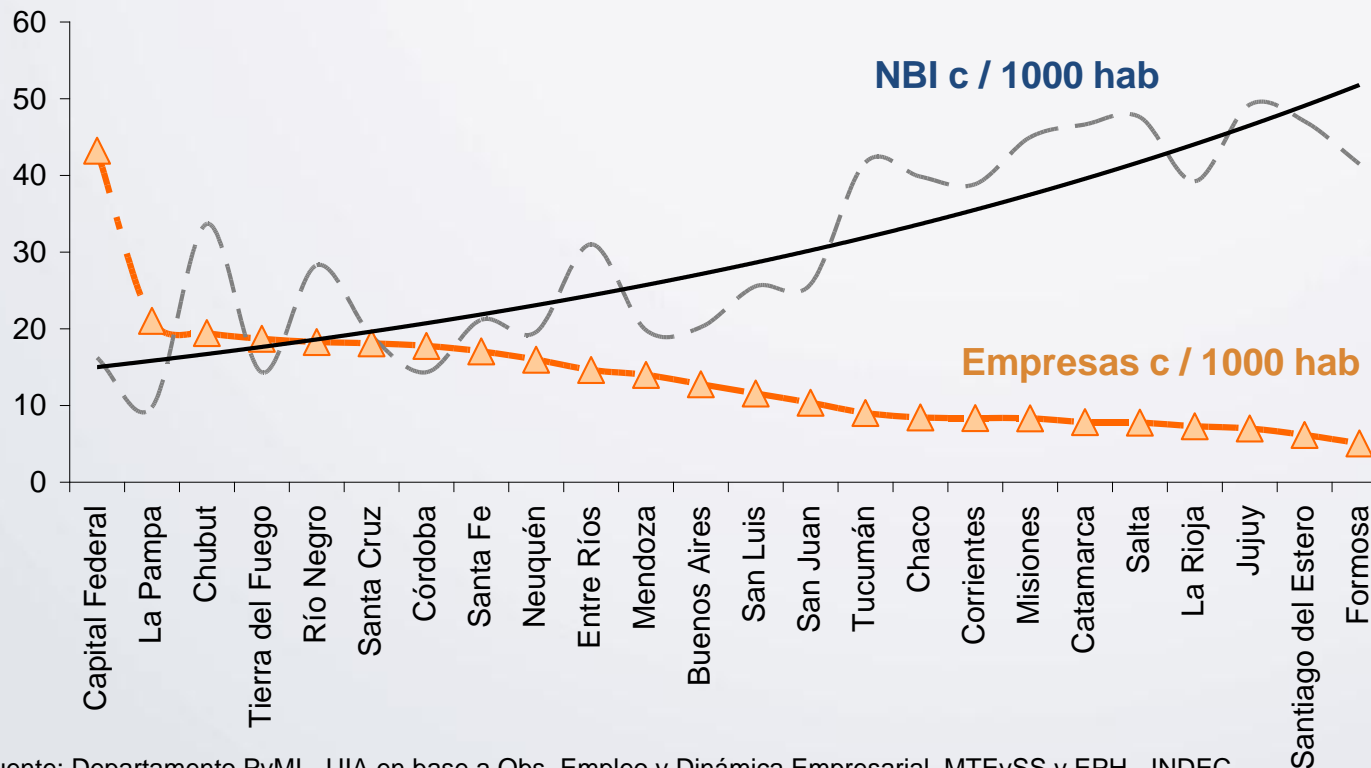
## Las MiPyMEs presentan una fuerte participación en la estructura empresarial a nivel global, aunque con diferencias en la densidad por habitantes...

MIPYMES: NÚMERO Y DENSIDAD DE EMPRESAS EN PAÍSES SELECCIONADOS DE EUROPA Y AMÉRICA LATINA								
	Número de Empresas					Densidad de empresas		
		Porcentajes				Población	MIPYMES	Empresas/ 1000 habtes.
	MIPYMES	Micro	Pequeña	Mediana	Grande	(Miles)	(Miles)	
EUROPA UE-27	99,8	91,8	7,0	1,1	0,2	Promedio países seleccionados:		53,8
Alemania	99,5	83,0	14,2	2,3	0,5	82.366	3.008	36,5
España	99,9	92,2	6,9	0,8	0,1	44.068	2.674	60,7
Francia	99,8	92,2	6,5	1,1	0,2	61.653	2.495	40,5
Irlanda	99,6	80,1	16,4	3,1	0,4	4.235	97	22,9
Italia	99,9	94,5	4,9	0,5	0,1	58.941	4.486	76,1
República Checa	99,8	95,2	3,9	0,7	0,2	10.287	885	86,0
SECTORES								
Industria	99,0	79,5	15,7	3,8	0,9	Promedio países seleccionados:		27,8
Construcción	99,9	91,9	7,8	0,8	0,1			
Servicios y Comercio	99,9	93,7	5,4	0,7	0,1			
AMERICA LATINA						Promedio países seleccionados:		27,8
Argentina	99,4	90,8	7,8	0,8	0,6	38.971	897	23,0
Brasil	94,6	93,6	5,6	0,5	5,4	186.771	4.918	26,3
Chile	98,7	79,2	16,3	2,4	1,3	16.433	735	44,7
Colombia	99,0	97,0	*	2,0	1,0	43.405	1.019	23,5
Costa Rica	98,0	78,0	*	20,0	2,0	4.354	75	17,2
México	99,6	95,6	3,4	0,6	0,4	104.874	2.905	27,7
Perú	nd	nd	nd	nd	nd	27.377	659	24,1
Uruguay	99,4	nd	nd	nd	nd	3.314	117	35,4
Fuente:								
(1) Número de empresas Europa: Statistics in Focus. Eurostat. 24/2006.								
(2) Número de empresas países de América Latina: diversas fuentes. BID."Observatorio MIPYME: Compilación estadística para 12 países de la Región". Abril, 2003./ INEGI-México/SII-Chile/ IGBE-Brasil/Capítulo III de este documento.								
(3) Densidad de empresas europeas: "European Business: Facts and Figures". Eurostat. 2007.								
(4)Población: CELADE								

- En Argentina las MiPyMEs representan el 99,4% de los establecimientos, incidencia similar a la de otros países en desarrollo e incluso desarrollados
- No obstante, estamos a mitad de camino del caso europeo en cantidad de empresas por habitante

... aspecto central a la hora de interpretar los desafíos en torno del desarrollo productivo, territorial y social

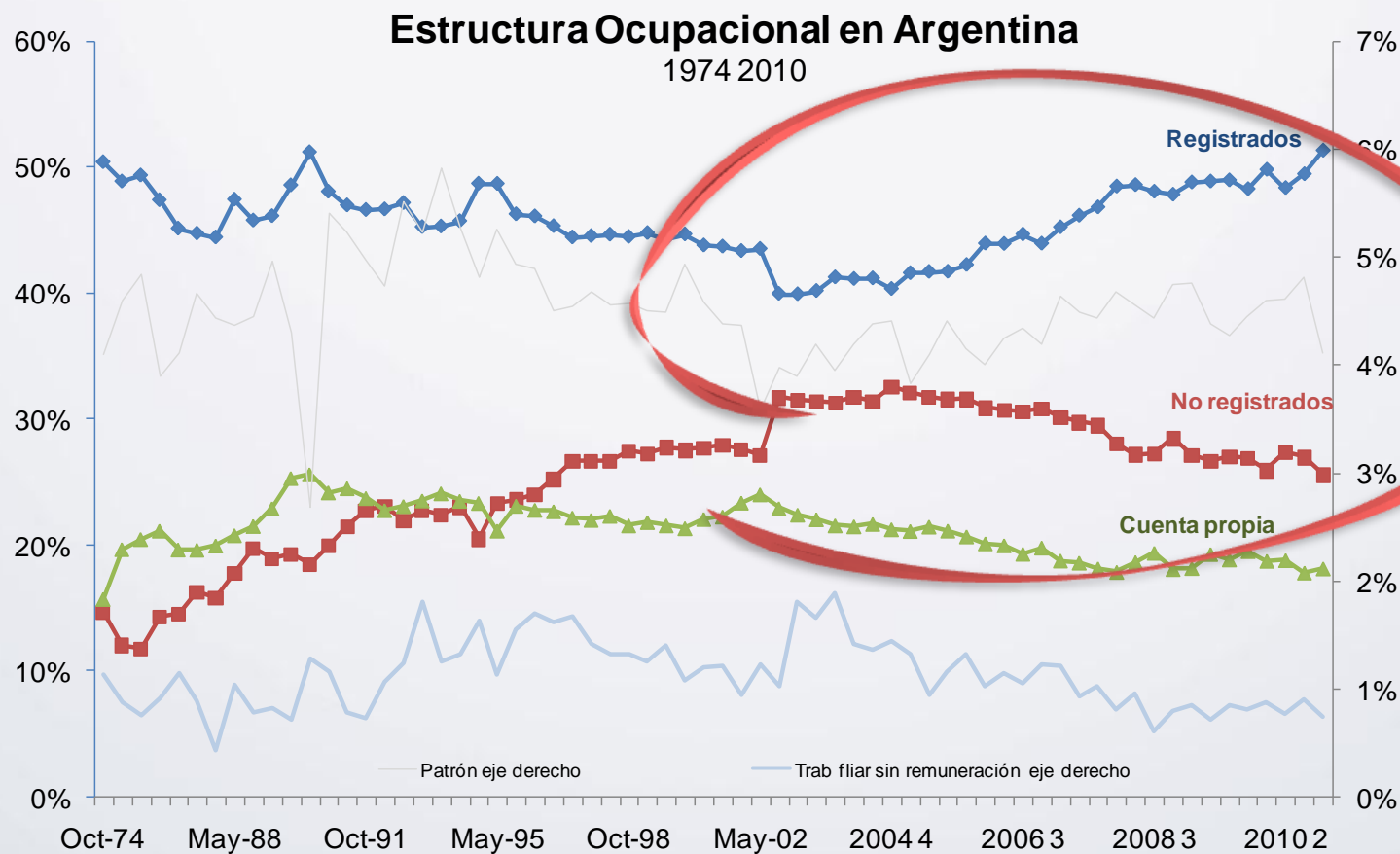
## Densidad empresarial y pobreza estructural



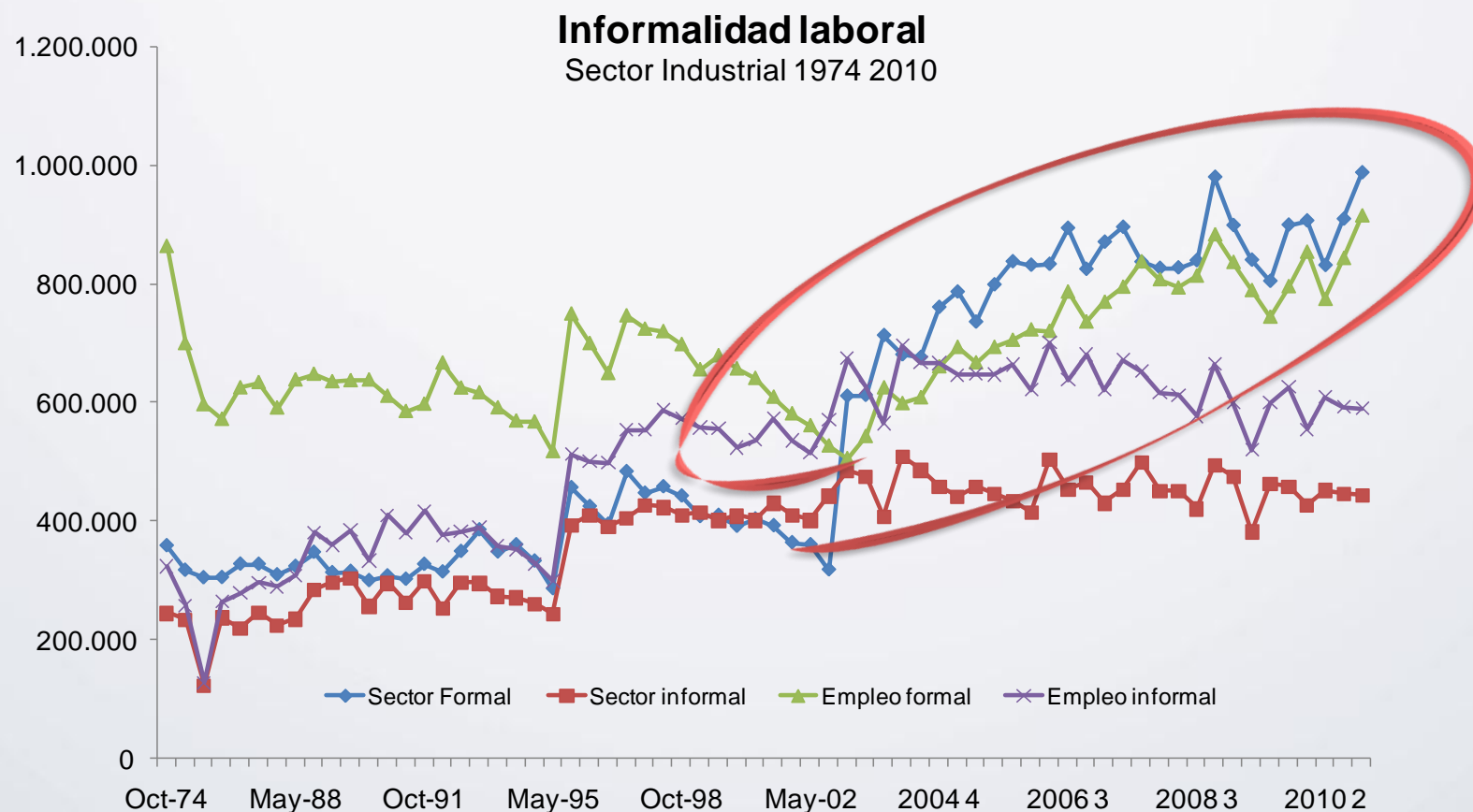
- La densidad empresarial muestra una relación inversa respecto a la cantidad de hogares con Necesidades Básicas Insatisfechas a la largo del país.
- Se manifiesta así la importancia de la estructura productiva en cada región.

Fuente: Departamento PyMI - UIA en base a Obs. Empleo y Dinámica Empresarial, MTEySS y EPH - INDEC

**Durante el último período, se dieron notables mejoras en el tipo de inserción ocupacional ...**



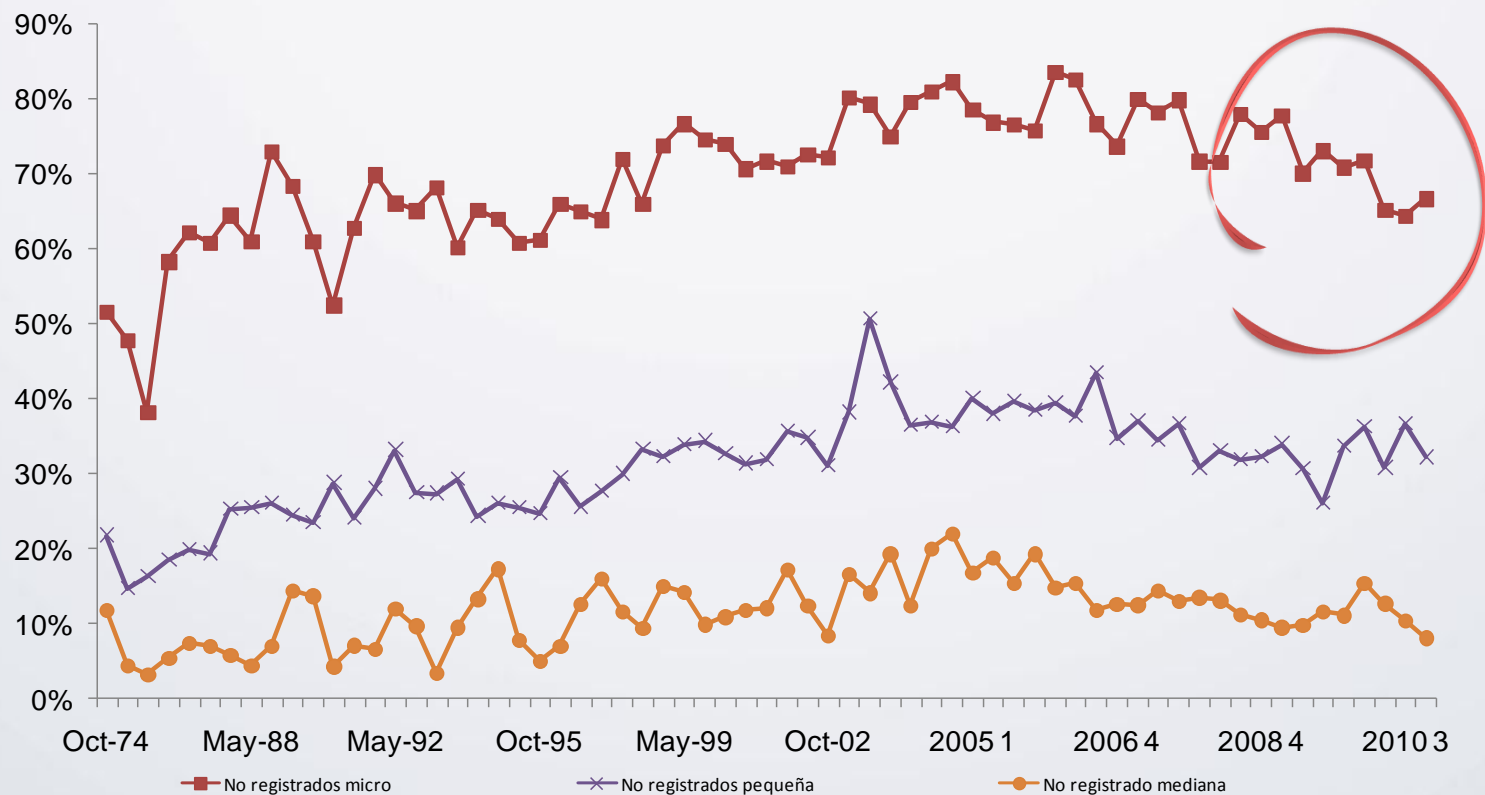
## ... con dinámicas virtuosas del sector formal (OIT PREALC) y empleo formal (trabajo decente) hacia dentro de la industria



**No obstante esto, se manifiesta tanto una fuerte persistencia de estas problemáticas como una marcada heterogeneidad**

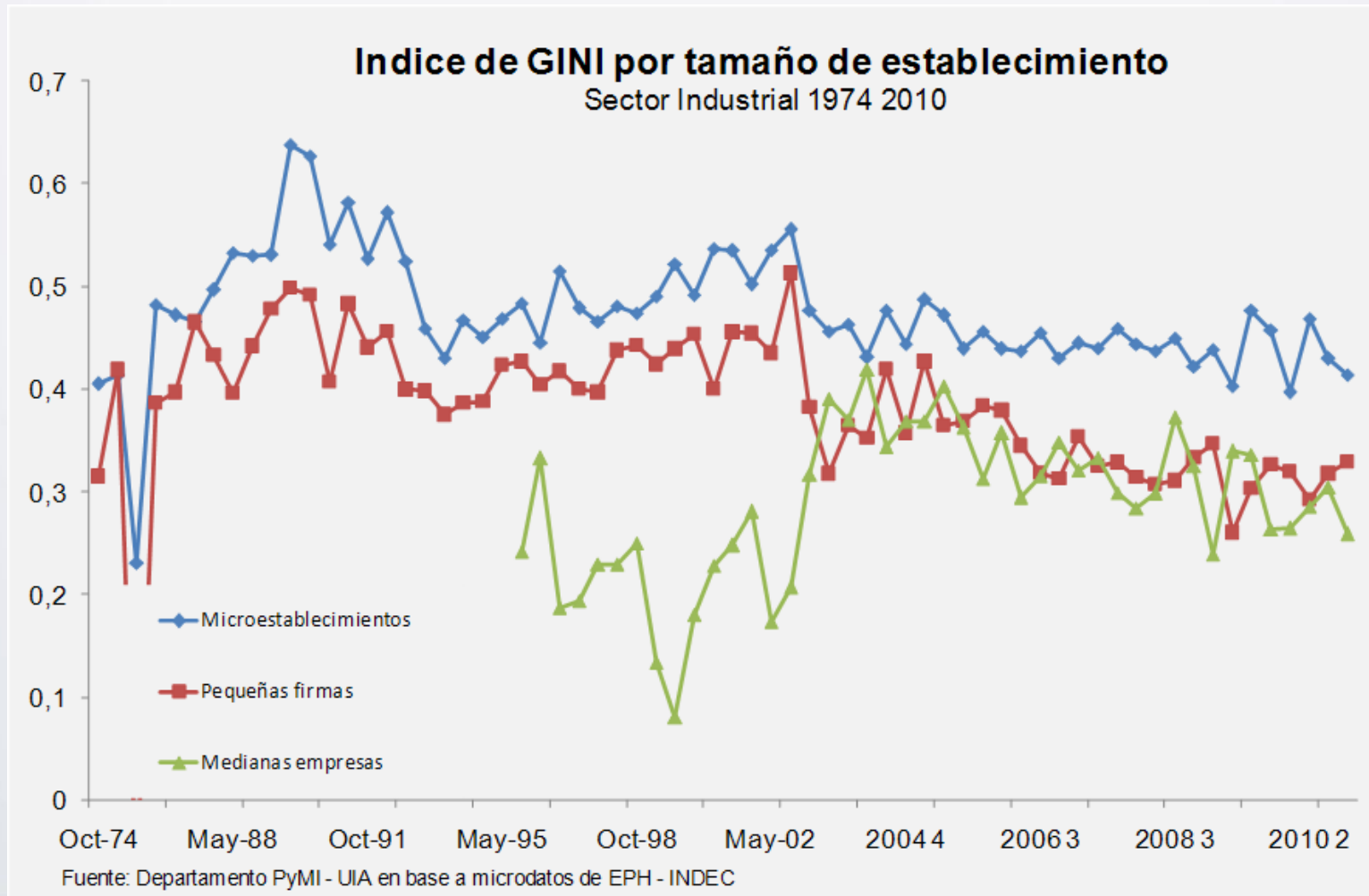
### **Incidencia del no registro por tamaño de establecimiento**

Sector industrial 1974 2010



Fuente: Departamento PyMI - UIA en base a microdatos de EPH - INDEC

... las cuales se replican a nivel distributivo, recreando la asociación entre incidencia de la informalidad y pobreza





## Informalidad y tamaño de establecimiento: ideas clave

### Factores asociados

### ¿Superposición conceptual?

### Agenda compleja de políticas

- Baja productividad y capacidades de acumulación
- Empleo independiente: dos trayectorias bien diferenciadas en independientes (Maurizio 2010): CPP – R – P vs. CPNP
- Incapacidad estructural (HE, Beccaria)
- SIU – PREALC, OIT
- Complementariedades (Castells y Portes)
- Acciones para el Sector Formal
- Colectivos específicos
- Establecimientos de subsistencia
- Cambio estructural para acelerar la absorción de empleo a niveles elevados de productividad



## Agenda integral de políticas para acelerar la generación de trabajo decente

### Variables de entorno

Macroeconomía orientada a la competitividad

Desarrollo de infraestructura

Institucionalización a firmas; financiación; inspección

Capacitación, certificación, capacidades

### Subsistencia

**Más de 40 MM de habitantes invalidan las estrategias de “nichos productivos”**

**Necesidad de trabajar en una estrategia integral y nacional de creación y desarrollo de MIPyMEs para la absorción de la informalidad laboral**

### Cambio estructural

Trabajo + Rumbo (hacia el 1 PI 2020)

Capacidades tecnológicas del sector/ cadena

Creación + Mesas de trabajo (hacia el 1 PI 2020)

Desarrollo del crecimiento y productividad intermedia

Muchas gracias!